

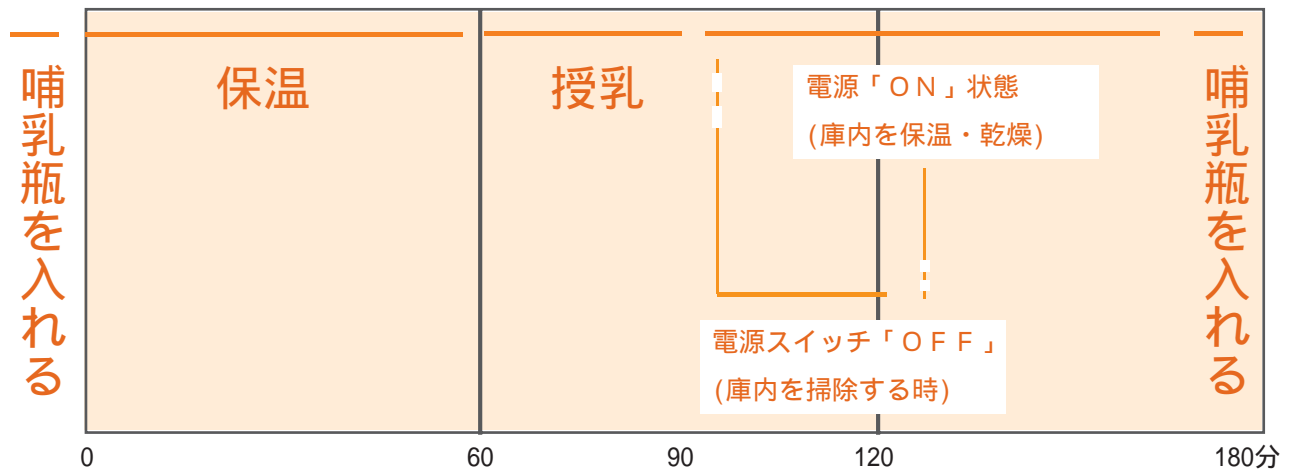
基本的なドライタイプ保温器の使用は

電源スイッチを入れた時は庫内が温まるまで30～60分後に哺乳瓶を入れて下さい。

通常24時間電源スイッチは「ON」で使用し、庫内・トレイなどの掃除の時は電源スイッチを「OFF」。

ドライ式は哺乳瓶を入れて1時間後授乳をお薦めします、間で緊急に温めたい場合はMD2があると便利です。

3時間サイクルでの授乳の場合 (掃除などの以外は電源スイッチは常に「ON」です。)



庫内やトレイの掃除・殺菌について(状況により庫内やトレイを掃除・殺菌して下さい。)

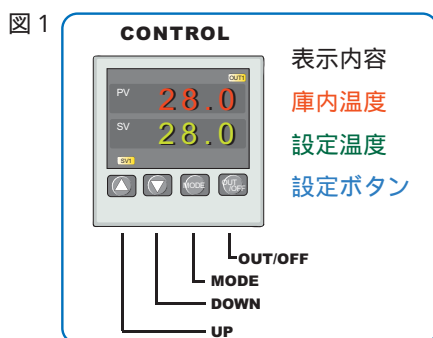
ドライタイプは乾燥状態で保温するためこぼれたミルクは乾燥して固まります、早めに拭き取って下さい。

トレイや転倒防止枠の掃除	こびり付いたミルクをブラシなどを用いてお湯で洗浄する。
庫内や本体の掃除	お湯で濡らした布で拭き取り、必要によりアルコールで拭いて下さい。
使用可の洗浄液	お湯・中性洗剤・消毒用アルコール類
使用不可の洗浄液	溶剤・シンナー・ガソリン・漂白剤類
殺菌剤	少量を一部(使用上差し支えの無い部分)に塗布して確認後使用して下さい。

温度設定について

始めて使用する時は工場出荷時の設定にて一度使用してから温度を 上げ、 下げして下さい。

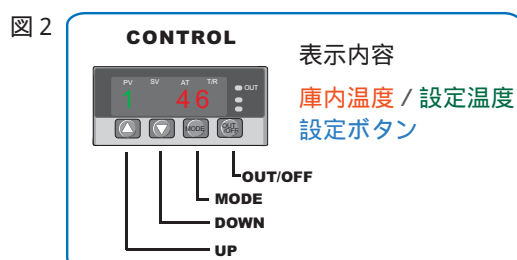
基本は同じですが2種類の温度コントローラーを使用しています。



使用機種 EX / MD1 / MD2

設定方法 MODEを1回押し (上げる) (下げる)でMODEで設定終了。

設定値の記憶 一度設定した数値は電源をOFFしても記憶。



使用機種 PWX / TS1 / TS2 / EU / FW

設定方法 MODEを1回押し (上げる) (下げる)でMODEで設定終了。

設定値の確認 を押すと表示(表示は5秒程で戻ります。)

設定値の記憶 一度設定した数値は電源をOFFしても記憶。

KEEPIT

IKUTAキープイット販売部
TEL 0268-35-1104 or 1536